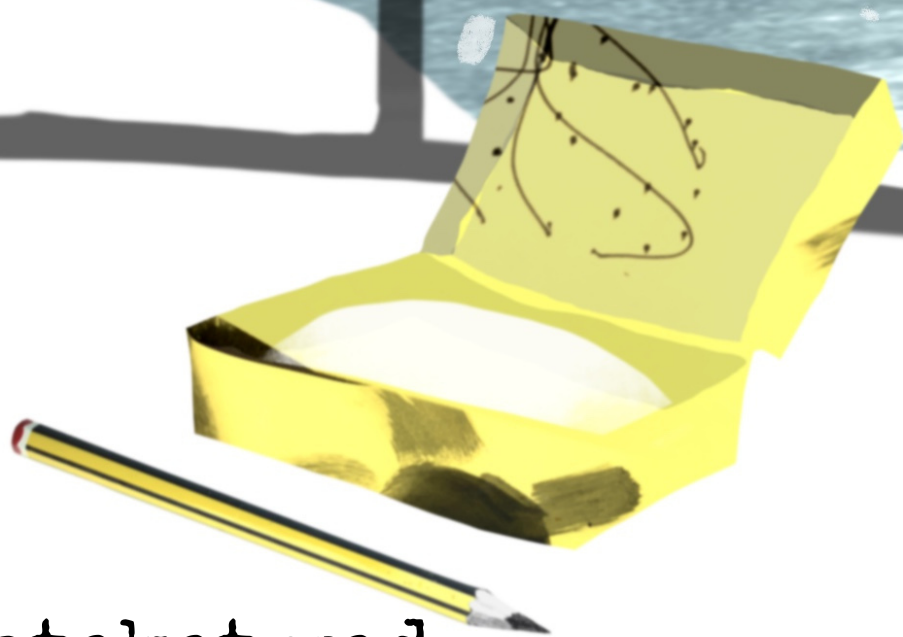


Aktivitetsbog



Biblioteket ved
Verdens Ende

Om Biblioteket ved Verdens Ende

Tag med til et mystisk og labyrintisk bibliotek med uendelige trapper og hylder fulde af tomme bøger. I denne magiske og smukt illustrerede julefortælling kommer hovedpersonen på en opgave, som ved første øjekast virker helt umulig. Men intet er, som det ser ud på biblioteket ved Verdens Ende.



En julekalenderbog lavet i samarbejde med børn fra en 4. klasse i Silkeborg og en 5. klasse i Brøndby.

Bogen er skrevet af **Mette Hegnhøj** og illustreret af **Katrine Louise Jakobsen**.



Lån bogen her

@Reolen GO!
Bibliotekernes e-bøger og lydbøger til børn


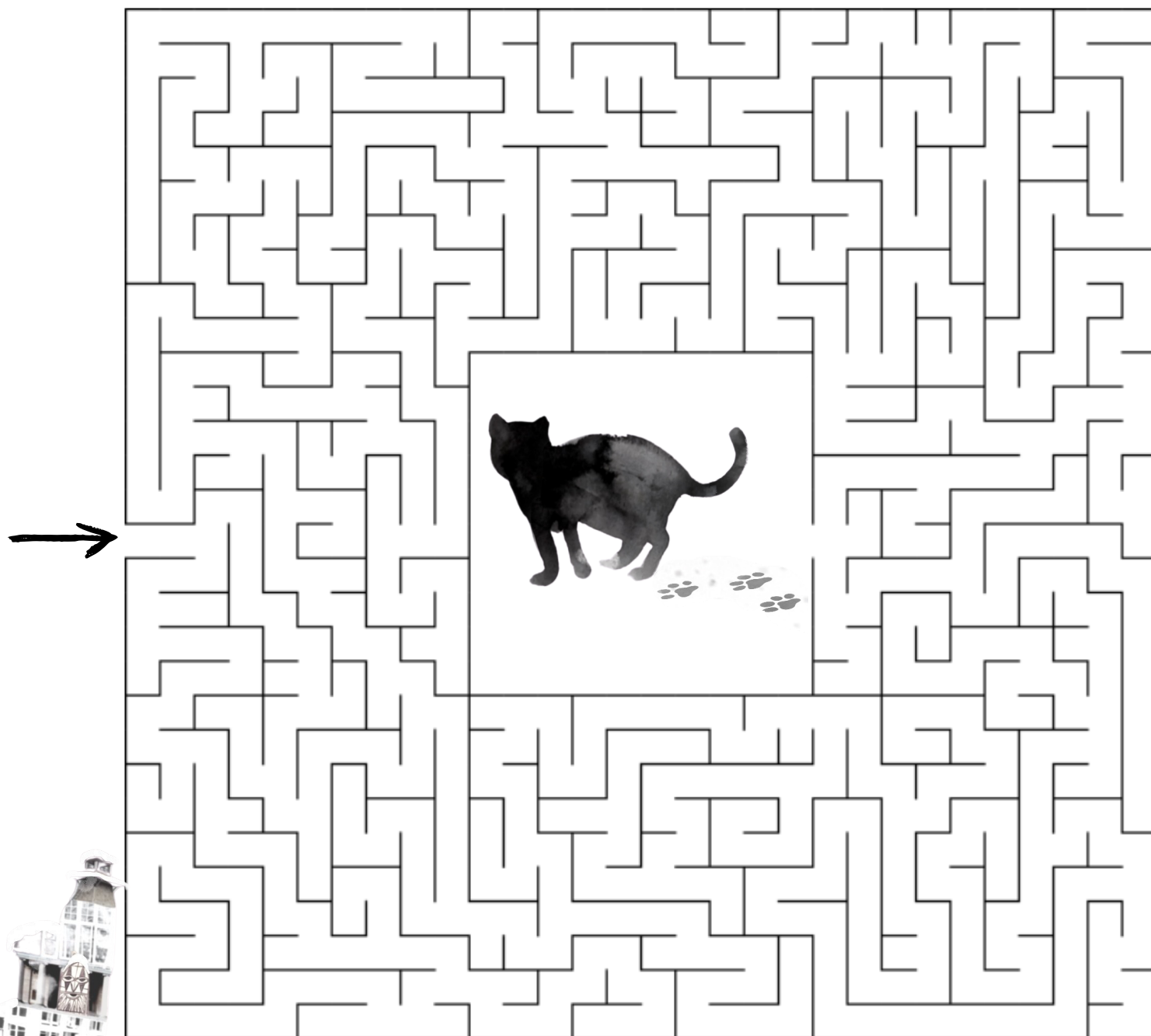
KULTUR 
MINISTERIET
SLOTS- OG KULTURSTYRELSEN

Projektet er støttet af Slots- og kulturstyrelsen

Lyt og løs

Find gennem biblioteket for at nå frem til **katten**.

Du kan evt. lytte til **lydbogen** imens.



Lav sammensatte ord

Hovedpersonen i **Biblioteket ved Verdens Ende** elsker sammensatte ord. Se dig omkring og find navneord, som du kan sætte sammen til nye, sammensatte ord.

Eksempler fra bogen:

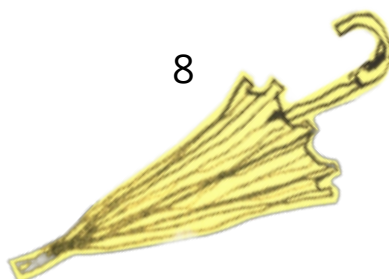

optimist + jolle = **optimistjolle**

vindue + pudser = **vinduespudser**

solskin + fabrik = **solskinsfabrik**



UDFYLD DIN EGEN KRYDSOGTVÆRS



Farvelæg Lucia



Læs eller lyt til bogen Biblioteket ved Verdens Ende på eReolen Go



Brug ordene til at skrive din egen historie

Brug mindst 10 af ordene og find selv på resten af historien.

bibliotek

ensom

skrivemaskine

omfavne

fortælling

mystisk

koldt

mørke

alene

sne

kat

skrive

musvit

jul

ønske

lede

forventning

stjerner

snemand

blæk

Lucia

øjne

lyskrans

udforske

drøm

fodspor

blyant

verdens ende

måne

samvittighed

strøm

tom

hjem

ødelægge

elevator

solskin

venner

julestjerne

mareridt

historie



Læs eller lyt til bogen Biblioteket ved Verdens Ende på eReolen Go



Læs eller lyt til bogen Biblioteket ved Verdens Ende på eReolen Go



Beskriv hovedpersonen med dine egne ord

Sammenlign din beskrivelse
med en anden, som har læst
bogen. Har I samme **opfattelse**
af hovedpersonen?





FIND
 5
 FEJL



Lær at tegne øjne


I **Biblioteket ved Verdens Ende** er der rigtig mange illustrationer af øjne. Scan QR-koderne nedenfor og lær selv at tegne øjne.

Scan koden:



DIY - LÆR AT TEGNE ØJNE
(simpel)

Scan koden:


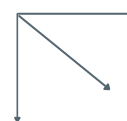


DIY - LÆR AT TEGNE ØJNE
(avanceret)



Find ord fra bogen

Tip: Ordene kan stå lodret, vandret og på skrå



Du skal finde disse ord:


blyant fodspor hund kat paraply måne øje
musvit bibliotek kasket nat sne flod



Lav flotte til og fra kort

Sådan gør du:

1. Klip et stykke papir eller karton i den størrelse, kortet skal være.
2. Klip illustrationerne ud fra de næste sider og lim dem på kortet i en fin collage.
3. Skriv "til" og "fra" på bagsiden og lav evt. et hul i hjørnet til gavebåndet.





Læs eller lyt til bogen Biblioteket ved Verdens Ende på eReolen Go



