

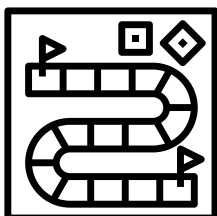
# Lav en Vitello-inspireret aktivitetsterning




**Find på dårlige vittigheder**

## Sådan gør du:


- Print arket og farvelæg tegningerne.
- Klip terningen ud langs kanten udenom de grå felter.
- Fold langs de sorte linjer og saml terningen ved at lime de grå felter.
- Nu er du klar til at kaste!
- **TIP:** Du kan også udfylde hele terningen selv - brug den tomme skabelon på næste side.




**Spil et spil**




**Slå igen!**



**Læs en bog**




**Tegn klamme ting**




**Leg udenfor**

Brug for hjælp?  
Scan QR-koden og se  
instruktionsvideoen:



# Lav en Vitello-inspireret aktivitetsterning



Brug for hjælp?  
Scan QR-koden og se  
instruktionsvideoen:

